





Modell		IF 30 (smart)	IF 50 (smart)	IF 80 (smart)	IF 100 (smart)
Deklariertes Lastprofil		 S	 M	 M	 L
Energie-Effizienzklasse		B	B	C	C
Energieeffizienz ( $\eta_{wh}$ )	%	35.0	39.0	36.0	37.0
Jährlicher Stromverbrauch (AEC)	kWh	527	1315	1426	2767
Thermostat-Temperatureinstellungen	°C	75	75	65	65
Schalleistungspegel (LWA)	dB	15	15	15	15
Täglicher Stromverbrauch ( $Q_{elec}$ )	kWh	3.134	7.449	7.449	14.325
$Q_{elec, Woche}$	kWh	18.000	34.250	33.950	62.100
$Q_{elec, Woche, smart}$	kWh	14.200	27.750	29.700	55.840
Gemischtes Wasser bei 40 °C ( $V_{40}$ )	L	—	65	85	130